


携帯から診療・予防接種を【予約】お申し込み手順《日時指定予約》

おぎた小児科医院
新潟県柏崎市西本町 1-4-34
TEL 0257-22-2457
http://www.kisnet.or.jp/ogita/


※迷惑メール対策などでドメイン指定受信を設定されている方は、ドメイン指定受信に「yoyakuru.net」を追加してください。

1 アクセス

携帯電話のインターネットメニューから当医院の URL をご入力ください。
http://www.yoyakuru.net/rs/ogita/mobile
または下記の QR コードを携帯電話で読み込みアクセスしてください。

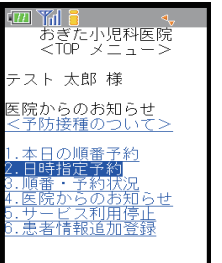


2 ログイン



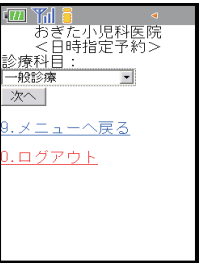
ログイン画面が出てきたら、診察券番号とパスワード（初期設定は生年月日）を半角数字で入力してログインボタンを押してください。

3 予約を選択



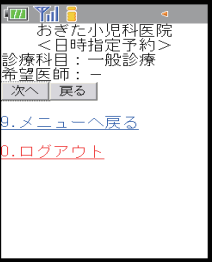
TOPメニュー画面が表示されますので「2. 日時指定予約」を選択してください。
※ご予約の確認は3を選択して下さい。

4 診療科目を選択



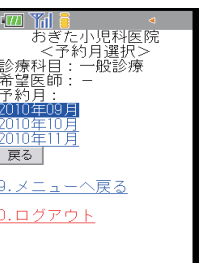
診療科目を選択して次へを押してください。

5 希望医師診療内容を選択



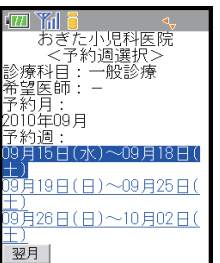
希望医師を選択して次へを押してください。

6 予約月を選択



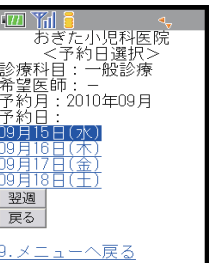
予約する月を選択して下さい。

7 予約週を選択



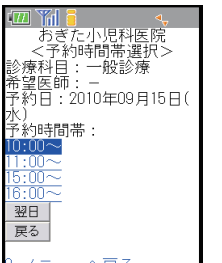
予約する週を選択してください。

8 予約日を選択



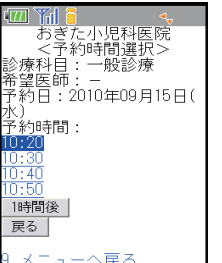
予約日を選択してください。

9 予約時間帯を選択



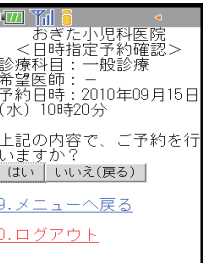
希望する予約時間帯を選択してください。

10 予約時間を選択




希望する予約時間を選択してください。

11 予約内容確認



予約内容の確認画面が表示されます。よろしければ「はい」を押してください。変更がある場合は「いいえ」を押して戻ってください。

12 予約完了画面



予約完了画面が表示されます。これで予約完了となります。「メニューへ戻る」を押すとTOPへ戻りますがそのまま終了しても構いません。

※予防接種日当日のキャンセル及び時間変更は医院まで必ずご連絡下さい。